



**TOSHKENT VILOYATI  
STATISTIKA BOSHQARMASI**

**TOSHKENT VILOYATINING  
SANOAT ISHLAB CHIQRISHI**  
*2021- YIL YANVAR-IYUN*

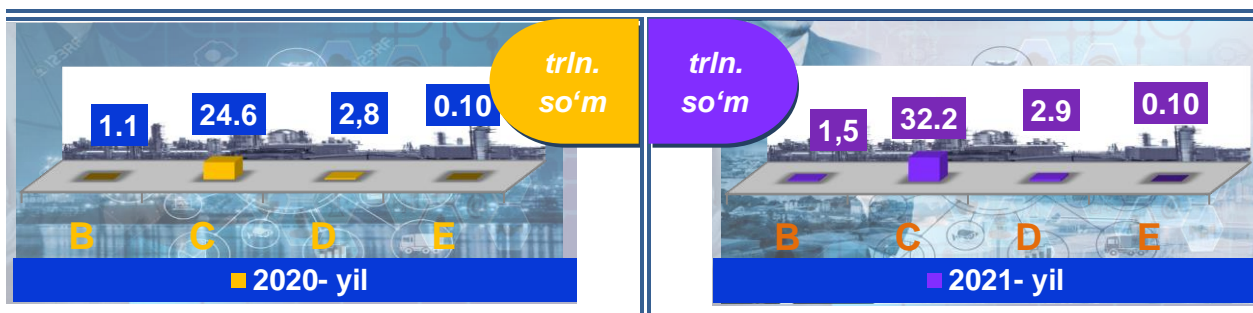
**Sanoat statistikasi  
bolimi  
Tel.: 71-202-86-66**

## Toshkent viloyatining sanoat ishlab chiqarishi

(2021- yil yanvar-iyun)

Dastlabki ma'lumotlar bo'yicha 2021- yilning yanvar-iyun oylarida viloyat korxonalari tomonidan 36660,7 mlrd. so'mlik sanoat mahsulotlari ishlab chiqarilgan bo'lib, 2020- yilning yanvar-iyun oylariga nisbatan sanoat ishlab chiqarishining fizik hajm indeksi\* 109,6 %ni tashkil etdi.

Sanoat ishlab chiqarishi tarkibida eng katta ulush ishlab chiqaradigan sanoat hissasiga to'g'ri kelib, uning jami sanoat ishlab chiqarishidagi ulushi 87,7 %ni tashkil etdi.



*B – Togʻ-kon sanoati va ochiq konlarni ishlash, C – Ishlab chiqaradigan sanoat D – Elektr, gaz, bugʻ bilan taʼminlash va havoni konditsiyalash, E – Suv bilan taʼminlash; kanalizatsiya tizimi, chiqindilarni yigʻish va utilizatsiya qilish.*

### Asosiy iqtisodiy faoliyat turlari bo'yicha sanoat ishlab chiqarishi, FHI\* %da

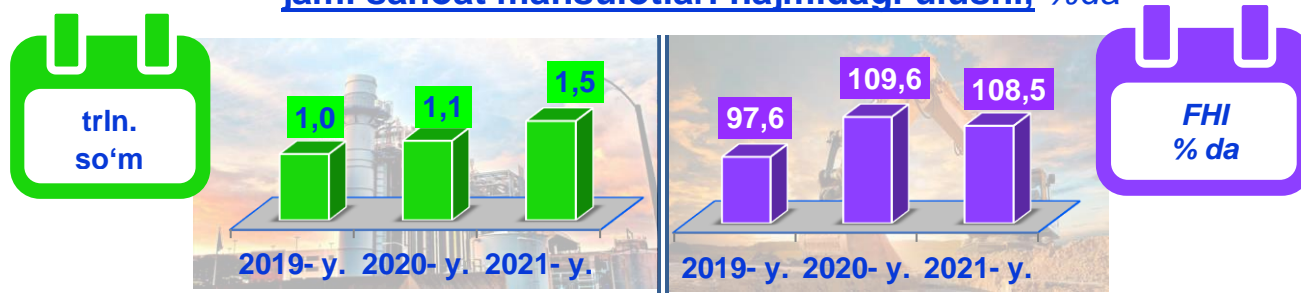


Jami sanoat ishlab chiqarishi fizik hajmi pasayishining asosiy omili bo'lib, togʻ-kon sanoati va ochiq konlarni ishlash sanoatida – 8,5 %ga hamda, kanalizatsiya tizimi, chiqindilarni yigʻish va utilizatsiya qilishda – 3,9 %ga oʻsishi kuzatildi.

Shuningdek, ishlab chiqaradigan (qayta ishlash) sanoat – 10,3 %ga, elektr, gaz, bugʻ bilan taʼminlash va havoni konditsiyalash – 4,7 %ga oʻsishi kuzatildi.

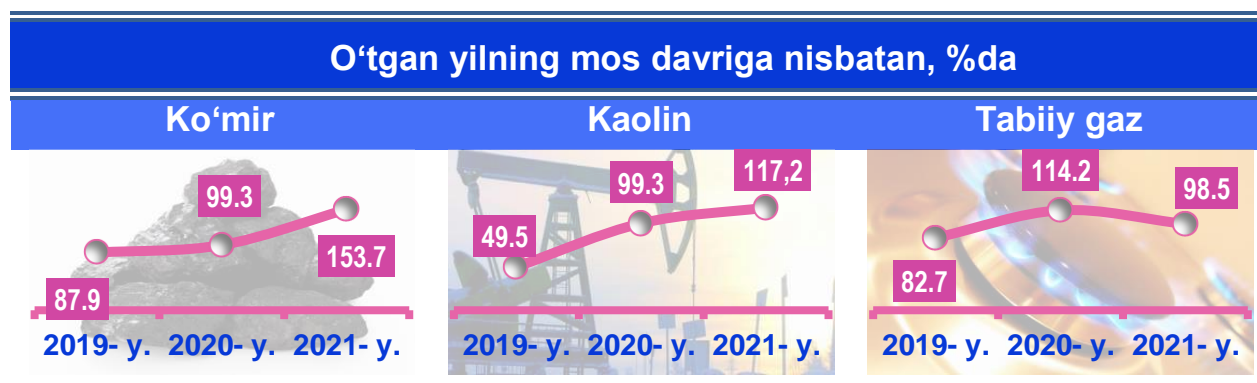
\*Sanoat ishlab chiqarishining fizik hajm indeksi ishlab chiqarilgan mahsulotlar (ishlar, xizmatlar) hajmining taqqoslanadigan davrlardagi o'zgarishini tavsiflovchi nisbiy ko'rsatkichdir.

**Togʻ-kon sanoati va ochiq konlarni ishlash sanoatining jami sanoat mahsulotlari hajmidagi ulushi, %da**



Togʻ-kon sanoati va ochiq konlarni ishlash korxonalari tomonidan 2021- yilning yanvar-iyun oylarida ishlab chiqarilgan mahsulotlar hajmi 1,5 trln. soʻmni yoki jami ishlab chiqarilgan sanoat mahsulotlari hajmining 4,0 %ini tashkil etdi.

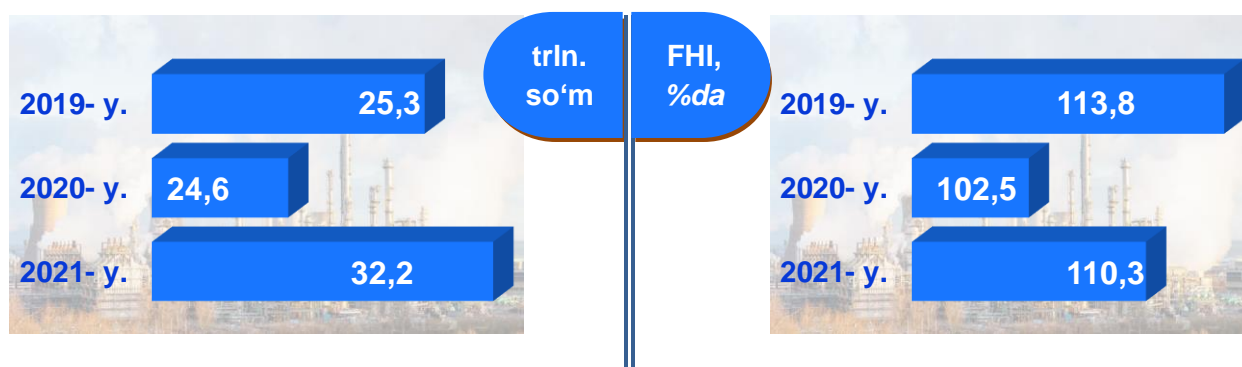
**Togʻ-kon sanoati va ochiq konlarni ishlashda yirik sanoat korxonalari tomonidan ayrim turdagi sanoat mahsulotlarini ishlab chiqarish**



**Togʻ-kon sanoati va ochiq konlarni ishlashda yirik sanoat korxonalari tomonidan ayrim turdagi sanoat mahsulotlarini ishlab chiqarish**

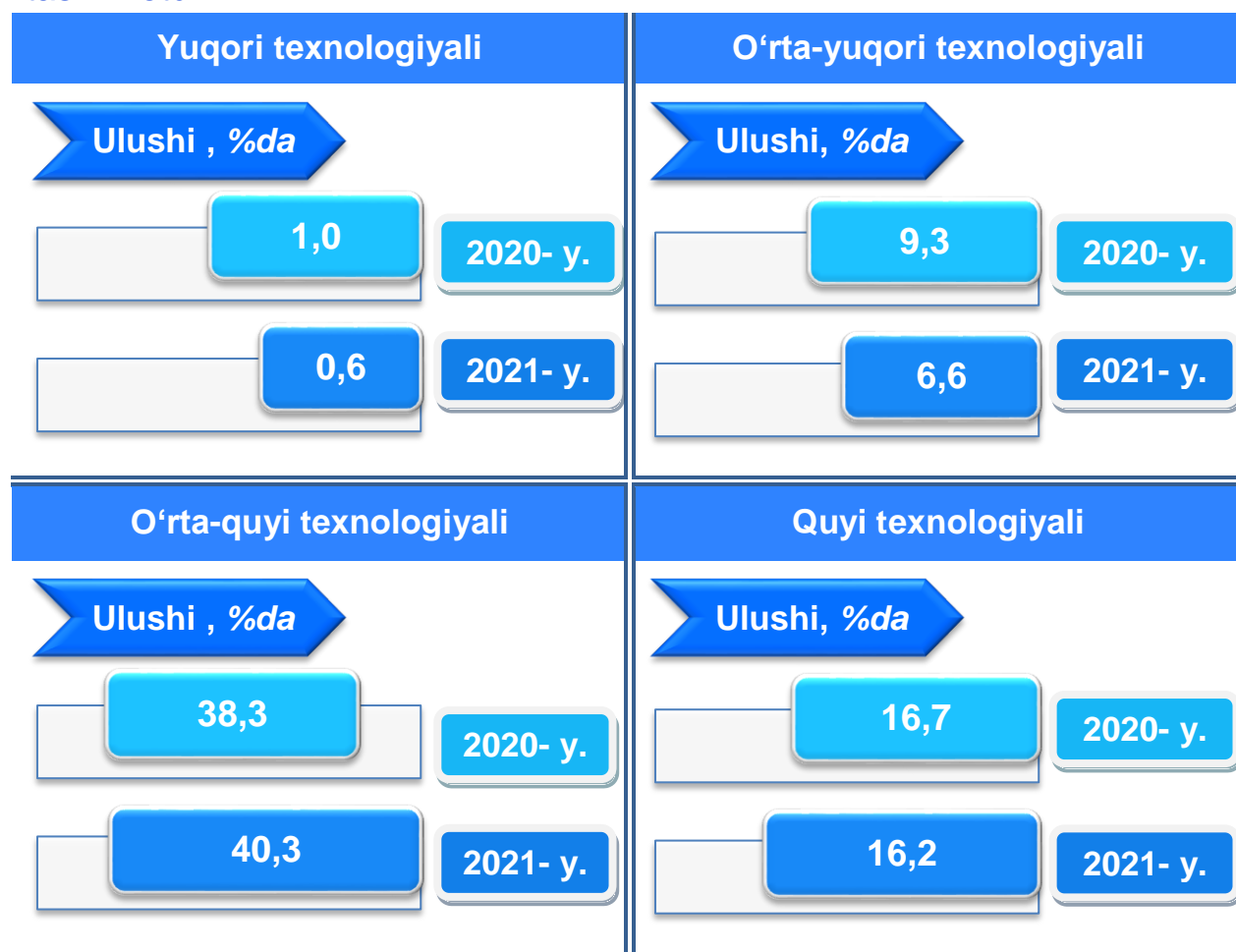
| Sanoat mahsulotlari | 2020- yil yanvar-iyun | 2021- yil yanvar-iyun | Farqi +/- |
|---------------------|-----------------------|-----------------------|-----------|
| Koʻmir, ming t.     | 1399,5                | 2150,9                | 751,4     |
| Chaqiq tosh, ming t | 175,724               | 232,020               | 56,296    |
| Shagʻal , ming t.   | 30,369                | 10,344                | -20,025   |
| Kaolin, ming t.     | 105,947               | 124,160               | 18,213    |

## Ishlab chiqaradigan sanoat



2021- yilning yanvar-iyun oylarida ishlab chiqaradigan sanoat korxonalarida ishlab chiqarilgan mahsulotlar hajmi 32,2 trln. so'mni yoki jami sanoat mahsulotlarining 87,7 %ini tashkil etdi.

O'tgan yilning mos davri bilan solishtirganda, ishlab chiqaradigan sanoat tarkibida yuqori texnologiyali tarmoq 0,6 %ni (2020- yilning yanvar-iyun oylarida - 1,0 %), o'rta-yuqori texnologiyali – 6,6 %ni (9,3 %), o'rta-quyi texnologiyali – 40,3 %ni (39,3 %) va quyi texnologiyali – 16,2 %ni (16,7 %) tashkil etdi.



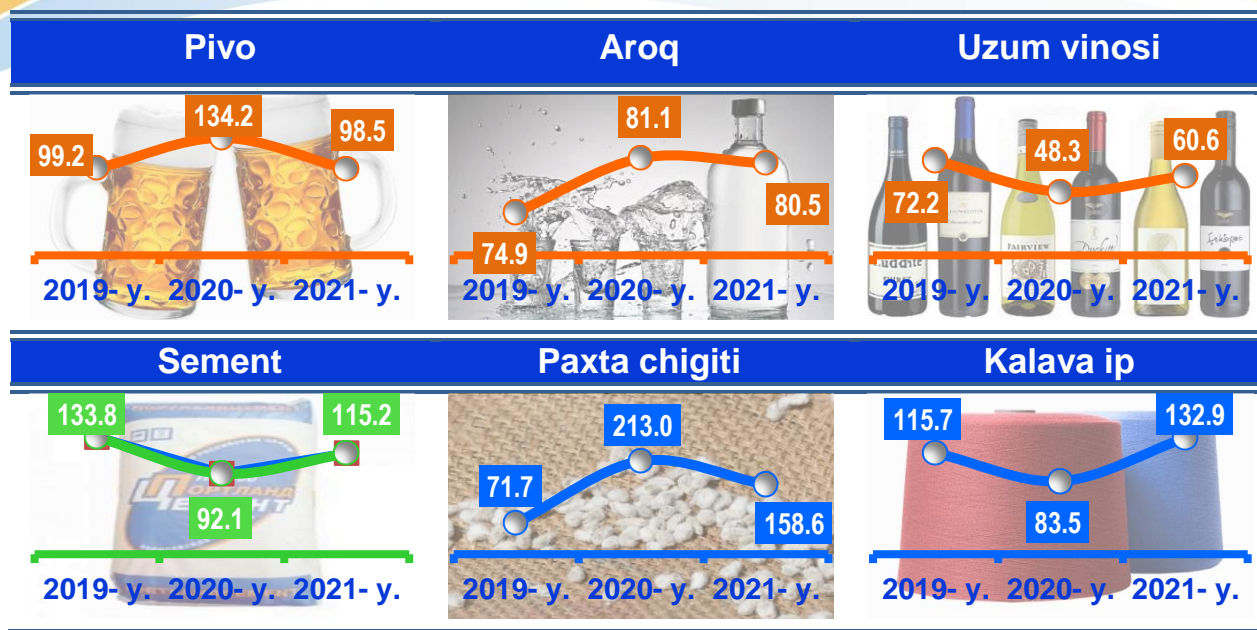
Jami ishlab chiqaradigan sanoat tarkibida mashina va asbob-uskunalar ishlab chiqarish, ta'mirlash va o'rnatish, avtotransport vositalari, yarim pritseplar va boshqa tayyor buyumlarni ishlab chiqarish sohasining ulushi – 6,2 % (2020- yilning yanvar-iyun oylariga nisbatan fizik hajm indeksi 102,0 %), metallurgiya sanoatining ulushi – 48,4 %ni (2020- yilning yanvar-iyun oylariga nisbatan fizik hajm indeksi 105,6 %), to'qimachilik, kiyim, teri mahsulotlarini ishlab chiqarishning ulushi – 9,1 %ni (2020- yilning yanvar-iyun oylariga nisbatan fizik hajm indeksi 118,8 %), oziq-ovqat, ichimliklar va tamaki mahsulotlarini ishlab chiqarishning ulushi – 11,7 %ni (2020- yilning yanvar-iyun oylariga nisbatan fizik hajm indeksi 108,1 %), kimyo mahsulotlari, rezina va plastmassa buyumlarini ishlab chiqarishning ulushi – 6,5 %ni (2020- yilning yanvar-iyun oylariga nisbatan fizik hajm indeksi 93,5 %) tashkil etdi.

### Ishlab chiqaradigan sanoatda ayrim turdagi mahsulotlarning o'sish sur'ati

2021- yilning yanvar-iyun oylari davomida ishlab chiqaradigan sanoatda 75,605 ming dona avtomobil dvigitellari hamda 73,061 mln. litr pivo mahsulotlari ishlab chiqarilib, 2020- yilning yanvar-iyun oylariga nisbatan mos ravishda 33,1 % va 1,5 %ga kamaygan.

Shuningdek, 19,240 ming tonna kalava ip (o'tgan yilning shu davriga nisbatan 132,9 %), 177,836 ming tonna yumshoq bug'doy va spelta uni (111,0 %) ishlab chiqarilib, yuqori o'sish sur'atlari kuzatildi.



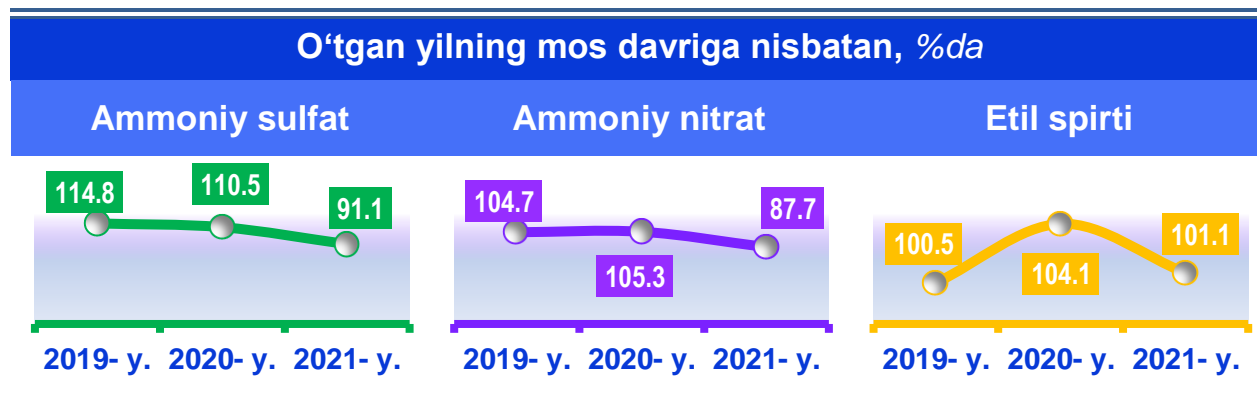


**Ishlab chiqaradigan sanoatda yirik sanoat korxonalari tomonidan ayrim turdagi mahsulotlarni ishlab chiqarish**

| Sanoat mahsulotlari                    | 2020- yil yanvar-iyun | 2021- yil yanvar-iyun | Farqi +/- |
|--|-----------------------|-----------------------|-----------|
| Yumshoq bug'doy va spelta uni, ming t. | 160,188               | 177,836               | 17,648    |
| Paxta tolasi, ming t..                 | 13,803                | 25,828                | 12,025    |
| O'simlik yog'i (tozalangan), ming t.   | 3,497                 | 2,606                 | -0,891    |
| Portlandsement, ming t.                | 2133,746              | 2458,322              | 324,576   |
| Kultivatorlar, dona.                   | 573                   | 204                   | -369      |
| Avtomobil dvigiteLLari, ming dona      | 113,078               | 75,605                | -37,473   |


Texnologik jihozlarni kapital qayta tiklash ishlari, kimyo korxonalarida ishlab chiqarish quvvatlaridan foydalanish hajmini oshirish imkonini berib, etil spirti (101,1 %) mahsulotida o'sish ko'rsatkichlari qayd etildi.

Shuningdek, ammoniy nitrat (2020- yilning yanvar-iyun oylariga nisbatan 12,3 %) mahsulotlari ishlab chiqarish sanoatida pasayish kuzatildi.



### Elektr, gaz, bug' bilan taminlash va havoni konditsiyalash

*2021- yilning yanvar-iyun oylarida*



Elektr, gaz, bug' bilan ta'minlash va havoni konditsiyalash korxonalarini tomonidan ishlab chiqarilgan mahsulotlar hajmi 2,9 trln. so'mni (jami ishlab chiqarilgan sanoat mahsulotlari hajmining (7,9 %ini) tashkil etdi.

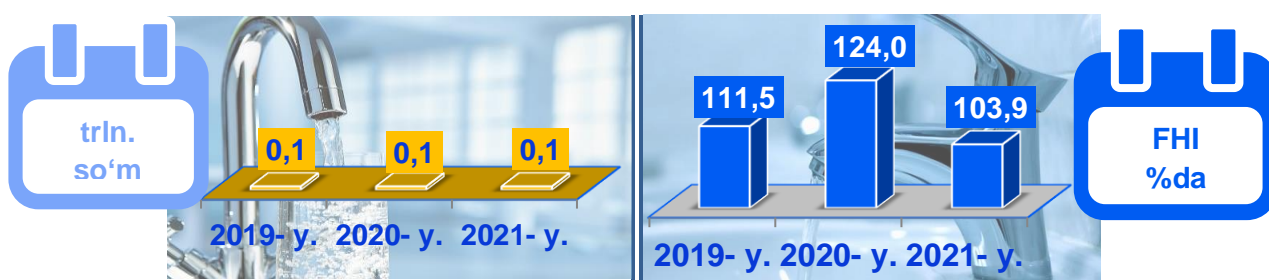
2021- yilning yanvar-iyun oylarida, sanoatning mazkur tarmog'ida elektr energiyani ishlab chiqarish, uzatish va taqsimlash, bug' bilan ta'minlash tizimlari va havoni konditsiyalashning o'tgan yilning mos davriga nisbatan fizik hajm indeksi 4,7 %ga o'sishi kuzatildi.

### Elektr, gaz, bug' bilan ta'minlash va havoni konditsiyalash sohasida yirik sanoat korxonalarini tomonidan sanoat mahsulotlarini ishlab chiqarish

| Sanoat mahsulotlari           | 2020- yil yanvar-iyun | 2021- yil yanvar-iyun | Farqi +/- |
|-------------------------------|-----------------------|-----------------------|-----------|
| Elektroenergiya, mln.kVt.s    | 8412,8                | 7612,8                | -800,0    |
| Issqlik energiyasi, ming gkal | 2090,1                | 2036,6                | -53,5     |

| Sanoat mahsulotlari  | 2020- yil yanvar-iyun | 2021- yil yanvar-iyun | Farqi +/- |
|--|-----------------------|-----------------------|-----------|
| Ko'mirni yer ostida gazga aylantirish natijasida hosil bo'lgan gaz, ming kub. m. | 152524,0              | 150236,0              | -2288,0   |

**Suv bilan ta'minlash, kanalizatsiya tizimi, chiqindilarni yig'ish va utilizatsiya qilish**



Suv bilan ta'minlash, kanalizatsiya tizimi, chiqindilarni yig'ish va utilizatsiya qilish korxonalari tomonidan ishlab chiqarilgan mahsulotlar hajmi 0,1 trln. so'mni (jami ishlab chiqarilgan sanoat mahsulotlari hajmining 0,3 %ini) tashkil etdi.

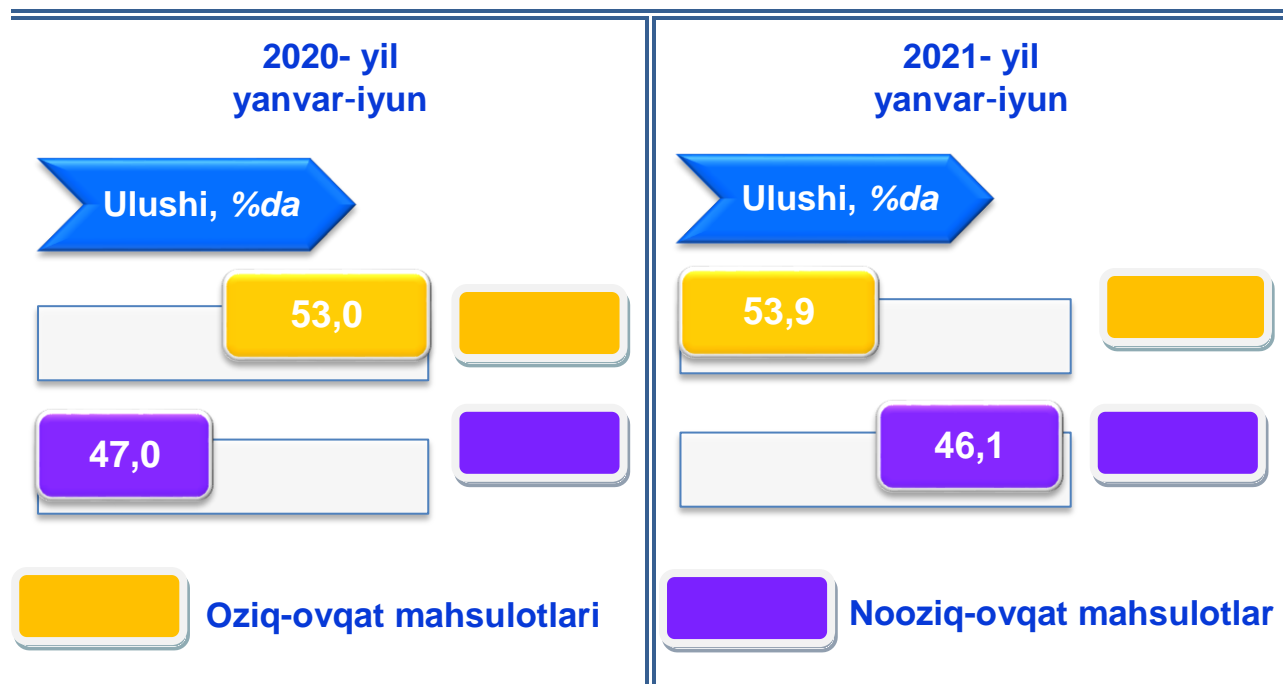
| Sanoat mahsulotlari   | 2020- yil yanvar-iyun | 2021- yil yanvar-iyun | Farqi +/- |
|---|-----------------------|-----------------------|-----------|
| Oqova suvlarni yo'qotish, transportirovka qilish va ishlov berish bo'yicha xizmatlar, mln. so'm | 18492,3               | 26192,1               | 7699,8    |
| Suvga ishlov berish va suv quvurlari bo'yicha taqsimlash xizmatlari, mln. so'm                  | 48500,4               | 69255,6               | 20755,2   |

O'tgan yilning mos davriga nisbatan Suvga ishlov berish va suv quvurlari bo'yicha taqsimlash xizmatlar- 3,9 % ga o'sishi kuzatildi.



## Iste'mol mahsulotlari ishlab chiqarish

Tayyor mahsulot turlarini kengaytirish va ishlab chiqarilishini qo'llab-quvvatlash bo'yicha amalga oshirib kelinayotgan chora-tadbirlar natijasida, iste'mol mahsulotlari ishlab chiqarish hajmi 7314,3 mlrd. so'mni tashkil etdi va 2020- yilning mos davriga nisbatan 10,5 %ga o'sgan holda, uning jami sanoatdagi ulushi 20,0 %ni tashkil etdi.



Oziq-ovqat mahsulotlari ishlab chiqarish tarkibida vino va aroq mahsulotlari va pivo 11,6 %ni (2021- yil yanvar-iyun oyida 15,4 %) tashkil etdi.


Hududlar kesimida iste'mol mahsulotlari ishlab chiqarilishining viloyat jami hajmidagi eng yuqori ulushi Zangiota tumaniga to'g'ri kelib, 17,8 %ni, shuningdek, Ohangaron shahri 8,0 %ni, Qibray tumani 10,4 %ni, Angren shahri 7,6 %ni hamda Chirchiq shahri 10,5 %ni tashkil etdi.

Shuningdek, iste'mol mahsulotlari ishlab chiqarilishining o'sish sur'atida viloyat o'sish sur'ati (110,5 %) darajasidan yuqori ko'rsatkich Bekobod (145,3 %), Chirchiq (115,6 %) shahlarida hamda Zangiota tumanida (122,1 %) qayd etildi.

## Hududlar bo'yicha iste'mol mahsulotlari ishlab chiqarish hajmi, tarkibi va o'sish sur'ati

2021- yilning yanvar-iyun oylarida

| Mlrd. so'm               |             | Ulushi % da  |                        | O'sishi % da |              |
|--------------------------|-------------|--------------|------------------------|--------------|--------------|
| 7 314,3                  |             | 100,0        |                        | 110,5        |              |
| <b>Toshkent viloyati</b> |             |              |                        |              |              |
| Mlrd. so'm               | Ulushi % da | O'sishi % da | Mlrd. so'm             | Ulushi % da  | O'sishi % da |
| 102,5                    | 1,4         | 101,6        | 74,6                   | 1,0          | 118,1        |
| <b>Nurafshon.</b>        |             |              | <b>Bo'ka</b>           |              |              |
| Mlrd. so'm               | Ulushi % da | O'sishi % da | Mlrd. so'm             | Ulushi % da  | O'sishi % da |
| 183,9                    | 2,5         | 127,3        | 1305,0                 | 17,8         | 122,1        |
| <b>Olmalik</b>           |             |              | <b>Zangiota</b>        |              |              |
| Mlrd. so'm               | Ulushi % da | O'sishi % da | Mlrd. so'm             | Ulushi % da  | O'sishi % da |
| 558,9                    | 7,6         | 118,1        | 270,7                  | 3,7          | 101,9        |
| <b>Angren</b>            |             |              | <b>Yuqori Chirchiq</b> |              |              |
| Mlrd. so'm               | Ulushi % da | O'sishi % da | Mlrd. so'm             | Ulushi % da  | O'sishi % da |
| 121,8                    | 1,7         | 145,3        | 120,8                  | 1,7          | 105,3        |
| <b>Bekobod</b>           |             |              | <b>Quyi Chirchiq</b>   |              |              |
| Mlrd. so'm               | Ulushi % da | O'sishi % da | Mlrd. so'm             | Ulushi % da  | O'sishi % da |
| 585,0                    | 8,0         | 92,5         | 763,2                  | 10,4         | 106,4        |
| <b>Ohangaron</b>         |             |              | <b>Qibray</b>          |              |              |
| Mlrd. so'm               | Ulushi % da | O'sishi % da | Mlrd. so'm             | Ulushi % da  | O'sishi % da |
| 769,4                    | 10,5        | 115,6        | 164,1                  | 2,2          | 102,4        |
| <b>Chirchiq</b>          |             |              | <b>Parkent</b>         |              |              |
| Mlrd. so'm               | Ulushi % da | O'sishi % da | Mlrd. so'm             | Ulushi % da  | O'sishi % da |
| 180,0                    | 2,5         | 100,3        | 154,5                  | 2,1          | 119,3        |
| <b>Yangiyo'l</b>         |             |              | <b>Piskent</b>         |              |              |
| Mlrd. so'm               | Ulushi % da | O'sishi % da | Mlrd. so'm             | Ulushi % da  | O'sishi % da |
| 271,7                    | 3,7         | 131,9        | 215,7                  | 2,9          | 113,9        |
| <b>Oqqo'rg'on</b>        |             |              | <b>O'rta Chirchiq</b>  |              |              |
| Mlrd. so'm               | Ulushi % da | O'sishi % da | Mlrd. so'm             | Ulushi % da  | O'sishi % da |
| 74,2                     | 1,0         | 104,3        | 149,5                  | 2,0          | 80,8         |
| <b>Ohangaron</b>         |             |              | <b>Chinoz</b>          |              |              |









|  | Mlrd. so'm | Ulushi % da | O'sishi % da |  | Mlrd. so'm | Ulushi % da | O'sishi % da |
|---|------------|-------------|--------------|---|------------|-------------|--------------|
|   | 81,4       | 1,1         | 94,9         |   | 375,5      | 5,1         | 118,4        |
| <b>Bekobod</b>  |            |             |              | <b>Yangiyo'l</b>  |            |             |              |
|  | Mlrd. so'm | Ulushi % da | O'sishi % da |  | Mlrd. so'm | Ulushi % da | O'sishi % da |
|   | 233,2      | 3,2         | 102,4        |   | 558,8      | 7,6         | 104,1        |
| <b>Bo'stonliq</b>   |            |             |              | <b>Toshkent</b>   |            |             |              |















Hududlar kesimida nooziq-ovqat mahsulotlar ishlab chiqarilishining viloyat jami hajmidagi eng yuqori ulushi Ohangaron shahriga to'g'ri kelib, 11,7 %ni, shuningdek, Chirchiq shahrida 17,3 %ni, Qibray tumanlarida 5,0 %ni, Toshkent tumanida 9,2 %ni hamda Zangiota tumanida 8,3 %ni tashkil etdi.

Shuningdek, nooziq-ovqat mahsulotlar ishlab chiqarilishining o'sish sur'atida yuqori ko'rsatkich Bekobod (152,1%) hamda Chirchiq shaharlarida (120,8 %) qayd etildi.

### Hududlar bo'yicha nooziq-ovqat mahsulotlar ishlab chiqarish hajmi, tarkibi va o'sish sur'ati

2021- yilning yanvar-iyun oylarida

|  | Mlrd. so'm | Ulushi % da | O'sishi % da |  | Mlrd. so'm | Ulushi % da | O'sishi % da |
|---|------------|-------------|--------------|---|------------|-------------|--------------|
|   | 3 375,6    | 100,0       | 108,6        |   |            |             |              |
| <b>Toshkent viloyati</b>  |            |             |              |   |            |             |              |
|  | Mlrd. so'm | Ulushi % da | O'sishi % da |  | Mlrd. so'm | Ulushi % da | O'sishi % da |
|   | 64,5       | 1,9         | 105,4        |   | 40,6       | 1,2         | 119,7        |
| <b>Nurafshon</b>  |            |             |              | <b>Bo'ka</b>  |            |             |              |
|  | Mlrd. so'm | Ulushi % da | O'sishi % da |  | Mlrd. so'm | Ulushi % da | O'sishi % da |
|   | 125,8      | 3,7         | 122,2        |   | 281,3      | 8,3         | 89,1         |
| <b>Olmaliq</b>  |            |             |              | <b>Zangiota</b>   |            |             |              |
|  | Mlrd. so'm | Ulushi % da | O'sishi % da |  | Mlrd. so'm | Ulushi % da | O'sishi % da |
|   | 221,9      | 6,6         | 112,3        |   | 117,2      | 3,5         | 101,1        |
| <b>Angren</b>   |            |             |              | <b>Yuqori Chirchiq</b>  |            |             |              |
|  | Mlrd. so'm | Ulushi % da | O'sishi % da |  | Mlrd. so'm | Ulushi % da | O'sishi % da |
|   | 93,4       | 2,8         | 152,1        |   | 66,9       | 2,0         | 108,6        |
| <b>Bekobod</b>  |            |             |              | <b>Quyi Chirchiq</b>  |            |             |              |







|   |                   |                    |                     |   |                       |                    |                     |
|---|-------------------|--------------------|---------------------|---|-----------------------|--------------------|---------------------|
|    | <b>Mlrd. so'm</b> | <b>Ulushi % da</b> | <b>O'sishi % da</b> |    | <b>Mlrd. so'm</b>     | <b>Ulushi % da</b> | <b>O'sishi % da</b> |
|   | 395,0             | 11,7               | 91,4                |   | 168,2                 | 5,0                | 95,5                |
|   | <b>Ohangaron</b>  |                    |                     |   | <b>Qibray</b>         |                    |                     |
|    | <b>Mlrd. so'm</b> | <b>Ulushi % da</b> | <b>O'sishi % da</b> |    | <b>Mlrd. so'm</b>     | <b>Ulushi % da</b> | <b>O'sishi % da</b> |
|   | 582,5             | 17,3               | 120,8               |   | 65,9                  | 2,0                | 117,6               |
|   | <b>Chirchiq</b>   |                    |                     |   | <b>Parkent</b>        |                    |                     |
|    | <b>Mlrd. so'm</b> | <b>Ulushi % da</b> | <b>O'sishi % da</b> |    | <b>Mlrd. so'm</b>     | <b>Ulushi % da</b> | <b>O'sishi % da</b> |
|   | 97,5              | 2,9                | 100,3               |   | 36,1                  | 1,1                | 91,4                |
|   | <b>Yangiyo'l</b>  |                    |                     |   | <b>Piskent</b>        |                    |                     |
|    | <b>Mlrd. so'm</b> | <b>Ulushi % da</b> | <b>O'sishi % da</b> |    | <b>Mlrd. so'm</b>     | <b>Ulushi % da</b> | <b>O'sishi % da</b> |
|   | 110,6             | 3,3                | 154,3               |   | 118,2                 | 3,5                | 123,2               |
|   | <b>Oqqo'rg'on</b> |                    |                     |   | <b>O'rta Chirchiq</b> |                    |                     |
|   | <b>Mlrd. so'm</b> | <b>Ulushi % da</b> | <b>O'sishi % da</b> |   | <b>Mlrd. so'm</b>     | <b>Ulushi % da</b> | <b>O'sishi % da</b> |
|   | 40,3              | 1,2                | 105,7               |   | 86,2                  | 2,6                | 86,0                |
|   | <b>Ohangaron</b>  |                    |                     |   | <b>Chinoz</b>         |                    |                     |
|  | <b>Mlrd. so'm</b> | <b>Ulushi % da</b> | <b>O'sishi % da</b> |  | <b>Mlrd. so'm</b>     | <b>Ulushi % da</b> | <b>O'sishi % da</b> |
|   | 43,8              | 1,3                | 94,8                |   | 228,3                 | 6,8                | 137,4               |
|   | <b>Bekobod</b>    |                    |                     |   | <b>Yangiyo'l</b>      |                    |                     |
|  | <b>Mlrd. so'm</b> | <b>Ulushi % da</b> | <b>O'sishi % da</b> |  | <b>Mlrd. so'm</b>     | <b>Ulushi % da</b> | <b>O'sishi % da</b> |
|   | 79,3              | 2,3                | 111,8               |   | 311,9                 | 9,2                | 108,8               |
|   | <b>Bo'stonliq</b> |                    |                     |   | <b>Toshkent</b>       |                    |                     |

Hududlar kesimida oziq-ovqat mahsulotlari ishlab chiqarilishining viloyat jami hajmidagi eng yuqori ulushi Zangiota tumaniiga to'g'ri kelib, 24,0 %ni, shuningdek, Qibray tumani 14,0 %ni, Ohangaron shahri esa 5,2 %ni tashkil etdi.

Shuningdek, oziq-ovqat mahsulotlari ishlab chiqarilishining o'sish sur'atida eng yuqori ko'rsatkich Bekobod (139,4 %), Olmaliq (105,8 %) hamda Angren shaharlarida (113,2 %) qayd etildi.

**Hududlar bo'yicha oziq-ovqat mahsulotlari ishlab  
chiqarish hajmi, tarkibi va o'sish sur'ati**  
2021- yilning yanvar-iyun oylarida

|                          | Mlrd.<br>so'm | Ulushi<br>% da | O'sishi<br>% da |                        |               |                |                 |
|--------------------------|---------------|----------------|-----------------|------------------------|---------------|----------------|-----------------|
|                          | 3 939,5       | 100,0          | 112,2           |                        |               |                |                 |
| <b>Toshkent viloyati</b> |               |                |                 |                        |               |                |                 |
|                          | Mlrd.<br>so'm | Ulushi<br>% da | O'sishi<br>% da |                        | Mlrd.<br>so'm | Ulushi<br>% da | O'sishi<br>% da |
|                          | 37,8          | 1,0            | 95,5            |                        | 34,0          | 0,9            | 116,1           |
| <b>Nurafshon</b>         |               |                |                 | <b>Bo'ka</b>           |               |                |                 |
|                          | Mlrd.<br>so'm | Ulushi<br>% da | O'sishi<br>% da |                        | Mlrd.<br>so'm | Ulushi<br>% da | O'sishi<br>% da |
|                          | 58,1          | 1,5            | 139,7           |                        | 1 019,4       | 25,9           | 136,1           |
| <b>Olmalik</b>           |               |                |                 | <b>Zangiota</b>        |               |                |                 |
|                          | Mlrd.<br>so'm | Ulushi<br>% da | O'sishi<br>% da |                        | Mlrd.<br>so'm | Ulushi<br>% da | O'sishi<br>% da |
|                          | 336,9         | 8,6            | 122,3           |                        | 157,5         | 4,0            | 102,7           |
| <b>Angren</b>            |               |                |                 | <b>Yuqori Chirchiq</b> |               |                |                 |
|                          | Mlrd.<br>so'm | Ulushi<br>% da | O'sishi<br>% da |                        | Mlrd.<br>so'm | Ulushi<br>% da | O'sishi<br>% da |
|                          | 28,4          | 0,7            | 126,5           |                        | 52,3          | 1,3            | 101,6           |
| <b>Bekobod</b>           |               |                |                 | <b>Quyri Chirchiq</b>  |               |                |                 |
|                          | Mlrd.<br>so'm | Ulushi<br>% da | O'sishi<br>% da |                        | Mlrd.<br>so'm | Ulushi<br>% da | O'sishi<br>% da |
|                          | 190,0         | 4,8            | 94,8            |                        | 594,8         | 15,1           | 110,0           |
| <b>Ohangaron</b>         |               |                |                 | <b>Qibray</b>          |               |                |                 |
|                          | Mlrd.<br>so'm | Ulushi<br>% da | O'sishi<br>% da |                        | Mlrd.<br>so'm | Ulushi<br>% da | O'sishi<br>% da |
|                          | 186,7         | 4,7            | 101,9           |                        | 99,6          | 2,5            | 94,4            |
| <b>Chirchiq</b>          |               |                |                 | <b>Parkent</b>         |               |                |                 |
|                          | Mlrd.<br>so'm | Ulushi<br>% da | O'sishi<br>% da |                        | Mlrd.<br>so'm | Ulushi<br>% da | O'sishi<br>% da |
|                          | 83,3          | 2,1            | 99,1            |                        | 118,1         | 3,0            | 132,2           |
| <b>Yangiyo'l</b>         |               |                |                 | <b>Piskent</b>         |               |                |                 |
|                          | Mlrd.<br>so'm | Ulushi<br>% da | O'sishi<br>% da |                        | Mlrd.<br>so'm | Ulushi<br>% da | O'sishi<br>% da |
|                          | 161,0         | 4,1            | 119,9           |                        | 96,4          | 2,4            | 104,3           |
| <b>Oqqo'rg'on</b>        |               |                |                 | <b>O'rta Chirchiq</b>  |               |                |                 |

|  | Mrd. so'm | Ulushi % da | O'sishi % da |  | Mrd. so'm | Ulushi % da | O'sishi % da |
|---|-----------|-------------|--------------|---|-----------|-------------|--------------|
|   | 33,9      | 0,9         | 102,5        |   | 65,8      | 1,7         | 75,6         |
| <b>Ohangaron</b>  |           |             |              | <b>Chinoz</b>   |           |             |              |
|  | Mrd. so'm | Ulushi % da | O'sishi % da |  | Mrd. so'm | Ulushi % da | O'sishi % da |
|   | 37,5      | 1,0         | 95,0         |   | 147,1     | 3,7         | 97,5         |
| <b>Bekobod</b>  |           |             |              | <b>Yangiyo'l</b>  |           |             |              |
|  | Mrd. so'm | Ulushi % da | O'sishi % da |  | Mrd. so'm | Ulushi % da | O'sishi % da |
|   | 153,9     | 3,9         | 98,1         |   | 247,0     | 6,3         | 98,8         |
| <b>Bo'stonliq</b>   |           |             |              | <b>Toshkent</b>   |           |             |              |

### Xorijiy investitsiyalar ishtirokidagi korxonalar tomonidan sanoat mahsulotlari ishlab chiqarish









2021- yilning yanvar-iyun oylarida


Hisobot davrida xorijiy investitsiyalar ishtirokidagi korxonalar tomonidan 7377,0 mlrd. so'mlik sanoat mahsulotlari ishlab chiqarildi.


Xorijiy investitsiyalar ishtirokidagi korxonalarining umumiy ishlab chiqarishdagi tutgan ulushi 20,1 %ni tashkil etdi.


### Toshkent viloyati hududlari kesimida sanoat ishlab chiqarishi hajmlari


2021- yilning yanvar-iyun oylarida


|  | Mrd. so'm | Ulushi % da | O'sishi % da |  | Mrd. so'm | Ulushi % da | O'sishi % da |
|---|-----------|-------------|--------------|---|-----------|-------------|--------------|
|   | 36 660,7  |             | 100,0        |   |           |             | 109,6        |
| <b>Toshkent viloyati</b>  |           |             |              |   |           |             |              |
|  | Mrd. so'm | Ulushi % da | O'sishi % da |  | Mrd. so'm | Ulushi % da | O'sishi % da |
|   | 505,5     | 1,4         | 86,8         |   | 215,8     | 0,6         | 165,4        |
| <b>Nurafshon</b>  |           |             |              | <b>Bo'ka</b>  |           |             |              |
|  | Mrd. so'm | Ulushi % da | O'sishi % da |  | Mrd. so'm | Ulushi % da | O'sishi % da |
|   | 15338,3   | 41,8        | 119,9        |   | 351,9     | 1,0         | 122,7        |
| <b>Olmaliq</b>  |           |             |              | <b>Zangiota</b>   |           |             |              |
|  | Mrd. so'm | Ulushi % da | O'sishi % da |  | Mrd. so'm | Ulushi % da | O'sishi % da |
|   | 2535,7    | 6,9         | 105,1        |   | 2514,8    | 6,9         | 100,8        |
| <b>Angren</b>   |           |             |              | <b>Qibray</b>   |           |             |              |


|  | Mlrd. so'm | Ulushi % da | O'sishi % da |
|---|------------|-------------|--------------|
|   | 1561,1     | 4,3         | 101,1        |
| <b>Bekobod</b>  |            |             |              |


|  | Mlrd. so'm | Ulushi % da | O'sishi % da |
|---|------------|-------------|--------------|
|   | 628,6      | 1,7         | 102,3        |
| <b>Quyi Chirchiq</b>  |            |             |              |


|  | Mlrd. so'm | Ulushi % da | O'sishi % da |
|---|------------|-------------|--------------|
|   | 3905,3     | 10,7        | 103,2        |
| <b>Ohangaron</b>  |            |             |              |


|  | Mlrd. so'm | Ulushi % da | O'sishi % da |
|---|------------|-------------|--------------|
|   | 2228,1     | 6,1         | 109,8        |
| <b>Parkent</b>  |            |             |              |


|  | Mlrd. so'm | Ulushi % da | O'sishi % da |
|---|------------|-------------|--------------|
|   | 2512,0     | 6,9         | 99,2         |
| <b>Chirchiq</b>   |            |             |              |


|  | Mlrd. so'm | Ulushi % da | O'sishi % da |
|---|------------|-------------|--------------|
|   | 193,8      | 0,5         | 102,1        |
| <b>Piskent</b>  |            |             |              |


|  | Mlrd. so'm | Ulushi % da | O'sishi % da |
|---|------------|-------------|--------------|
|   | 291,0      | 0,8         | 100,8        |
| <b>Yangiyo'l</b>  |            |             |              |


|  | Mlrd. so'm | Ulushi % da | O'sishi % da |
|---|------------|-------------|--------------|
|   | 268,0      | 0,7         | 118,2        |
| <b>O'rta Chirchiq</b>   |            |             |              |


|  | Mlrd. so'm | Ulushi % da | O'sishi % da |
|--|------------|-------------|--------------|
|  | 364,0      | 1,0         | 106,5        |
| <b>Oqqo'rg'on</b>  |            |             |              |

|  | Mlrd. so'm | Ulushi % da | O'sishi % da |
|--|------------|-------------|--------------|
|  | 356,8      | 1,0         | 105,4        |
| <b>Chinoz</b>  |            |             |              |

|  | Mlrd. so'm | Ulushi % da | O'sishi % da |
|---|------------|-------------|--------------|
|   | 211,7      | 0,6         | 102,2        |
| <b>Ohangaron</b>  |            |             |              |

|  | Mlrd. so'm | Ulushi % da | O'sishi % da |
|---|------------|-------------|--------------|
|   | 286,7      | 0,8         | 113,0        |
| <b>Yuqori Chirchiq</b>  |            |             |              |

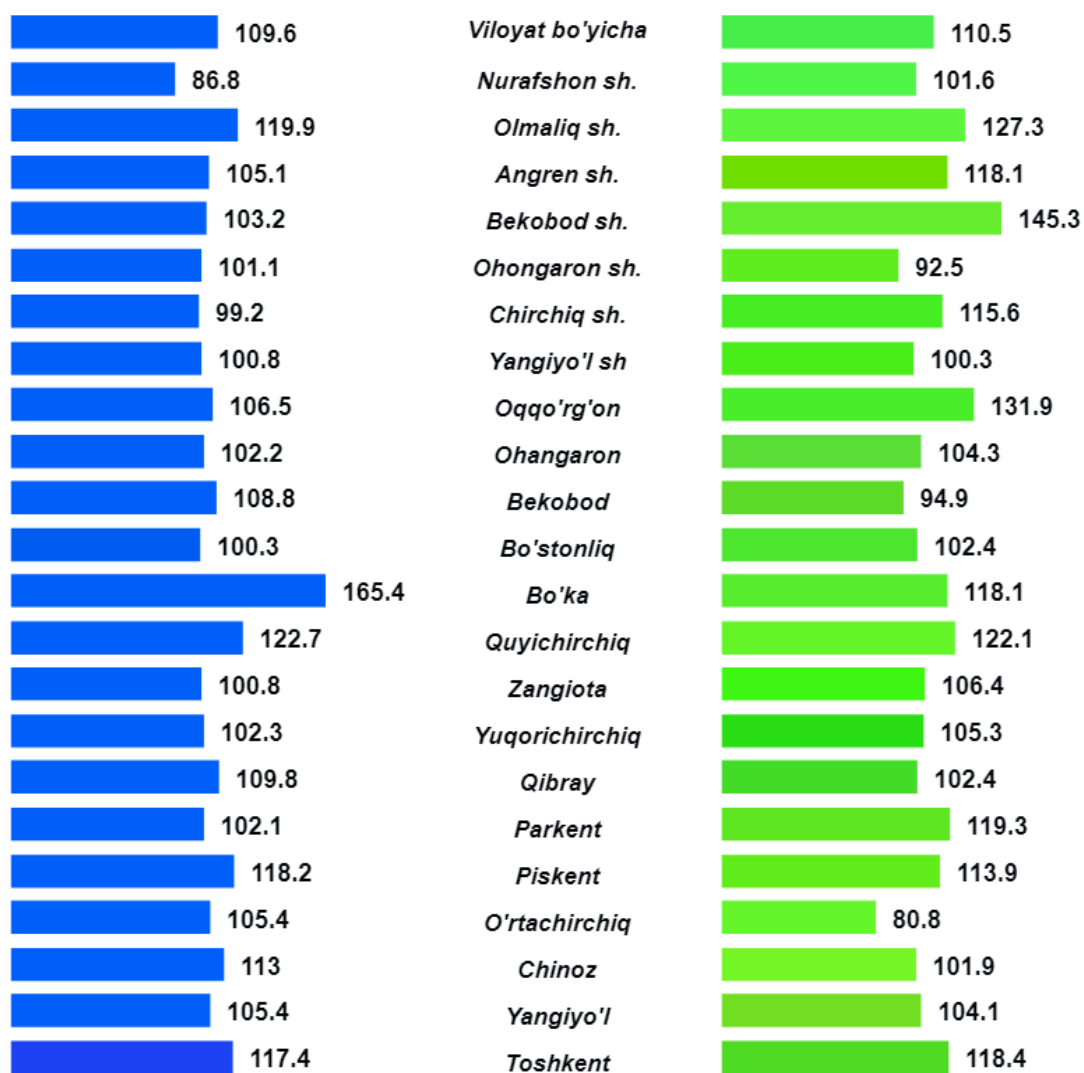
|  | Mlrd. so'm | Ulushi % da | O'sishi % da |
|---|------------|-------------|--------------|
|   | 226,7      | 0,6         | 108,8        |
| <b>Bekobod</b>  |            |             |              |

|  | Mlrd. so'm | Ulushi % da | O'sishi % da |
|---|------------|-------------|--------------|
|   | 706,5      | 1,9         | 117,4        |
| <b>Toshkent</b>   |            |             |              |

|  | Mlrd. so'm | Ulushi % da | O'sishi % da |
|---|------------|-------------|--------------|
|   | 668,7      | 1,8         | 100,3        |
| <b>Bo'stonliq</b>   |            |             |              |

|  | Mlrd. so'm | Ulushi % da | O'sishi % da |
|---|------------|-------------|--------------|
|   | 789,8      | 2,2         | 105,4        |
| <b>Yangiyo'l</b>  |            |             |              |

**Toshkent viloyati hududlari kesimida ishlab  
chiqarish fizik hajm indeksi, iste'mol mahsulotlari  
ishlab chiqarishning o'sish sur'ati, %da**



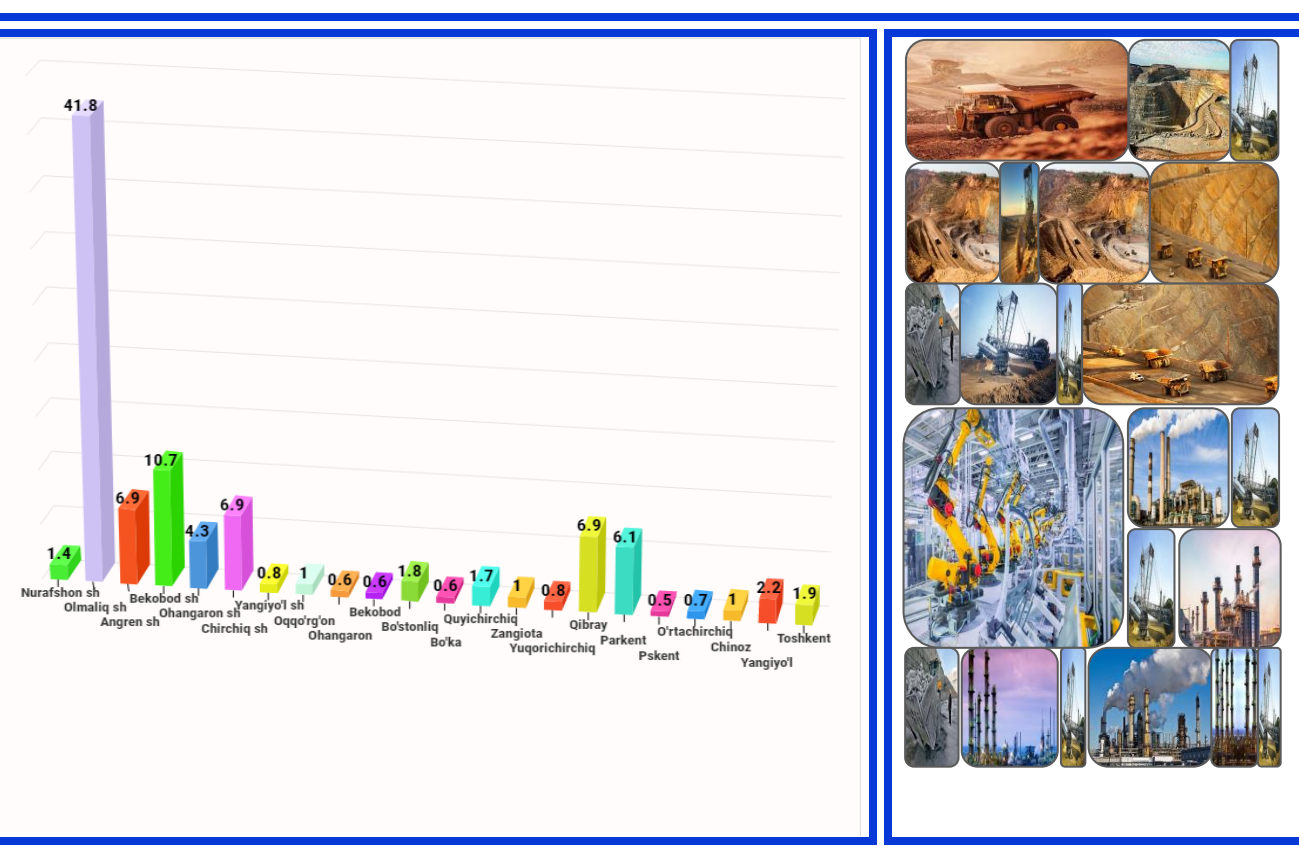
Viloyat sanoat ishlab chiqarish fizik hajm indeksining kamayishini, Nurafshon (2020- yilning yanvar-iyun oylariga nisbatan 86,8 %), Chirchiq 99,2 %) shaharlarida sanoat ishlab chiqarish hajmlari fizik hajm indeksining sezilarli darajada pasayganligi bilan izohlashimiz mumkin.



## Toshkent viloyatida jami sanoat mahsulotlari hajmida hududlarning ulushi, %da

Viloyatda sanoat ishlab chiqarishi hajmi tarkibida eng ko'p ulush Olmaliq (viloyat sanoat ishlab chiqarish hajmining 41,8 %i), Bekobod (10,7 %), Chirchiq (6,9%), Angren (6,9%) va Ohangaron (4,3 %) shaharlari hissasiga to'g'ri kelmoqda.

Eng past ko'rsatkich esa Ohangaron (0,6 %) hamda Bekobod (0,6 %) tumanlariga to'g'ri kelmoqda.









Aholi jon boshiga sanoat mahsulotlari ishlab chiqarishning taqsimlanishi, yirik sanoat korxonalari joylashganligi hisobiga Olmaliq (114559,7 ming so'm), Ohangaron (39778,7 ming so'm) va Bekobod (40158,7 ming so'm) shaharlarida o'rtacha viloyat darajasi ko'rsatkichidan (12278,1 ming so'm) ancha yuqoriligini ko'rsatmoqda.

Viloyat bo'yicha aholi jon boshiga iste'mol mahsulotlari ishlab chiqarilishi 2449,6 ming so'm bo'lgani holda, Ohangaron shahrida – 14906,2 ming so'mni, Zangiota tumanida – 6704,7 ming so'mni, Qibray tumanida – 3759,9 ming so'mni, Chirchiq shahrida 4711,3 ming so'mni tashkil etdi.

**Aholi jon boshiga to'g'ri keladigan sanoat mahsulotlari  
va iste'mol mahsulotlari ishlab chiqarish  
2021- yilning yanvar-iyun oylarida, ming so'm**

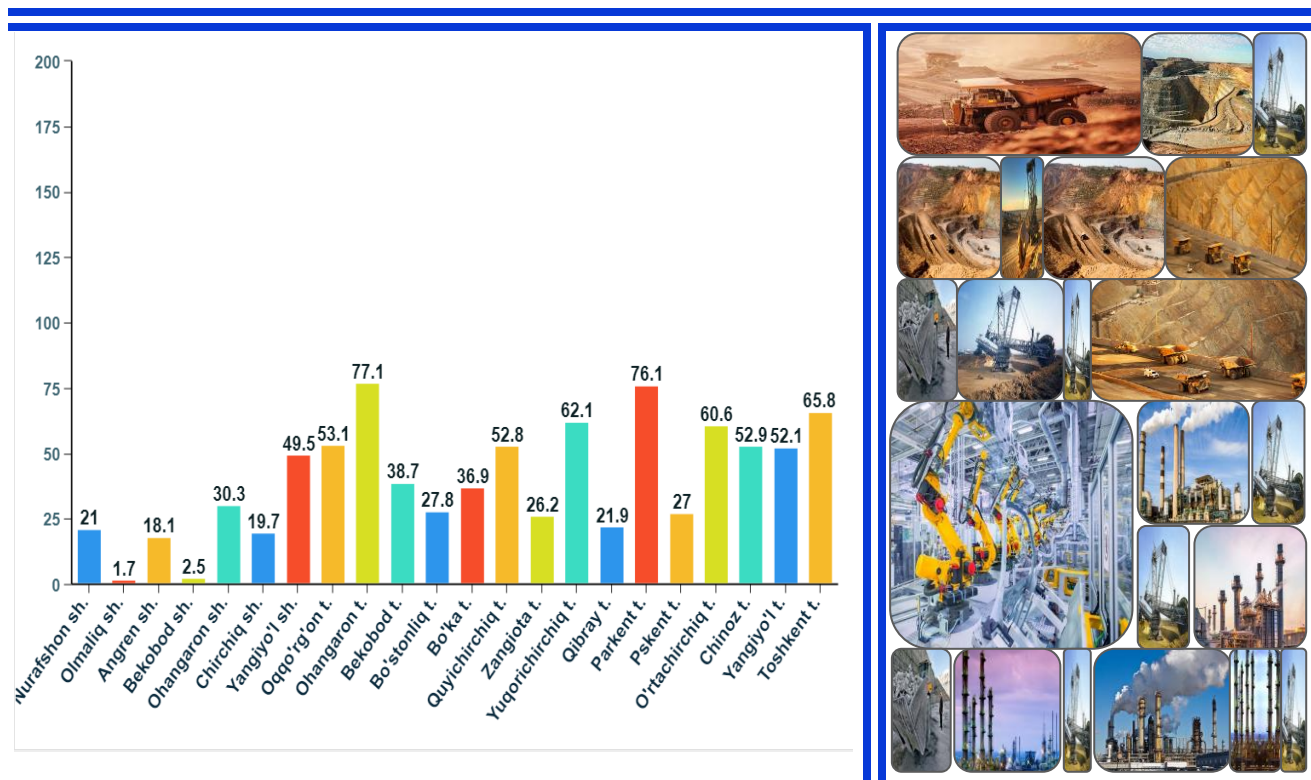
|    | <b>Sanoat mahsulotlari</b> |                              | <b>Iste'mol mahsulotlari</b>  |                            |                              |
|---|----------------------------|------------------------------|---|----------------------------|------------------------------|
|   |                            |                              |   |                            |                              |
|   | 12278,1                    |                              | 2449,6  |                            |                              |
|   | <b>Toshkent viloyati</b>   |                              |   |                            |                              |
|    | <b>Sanoat mahsulotlari</b> | <b>Iste'mol mahsulotlari</b> |    | <b>Sanoat mahsulotlari</b> | <b>Iste'mol mahsulotlari</b> |
|   | 9754,2                     | 1977,2                       |   | 1685,2                     | 582,8                        |
|   | <b>Nurafshon</b>           |                              | <b>Bo'ka</b>  |                            |                              |
|    | <b>Sanoat mahsulotlari</b> | <b>Iste'mol mahsulotlari</b> |    | <b>Sanoat mahsulotlari</b> | <b>Iste'mol mahsulotlari</b> |
|   | 114559,7                   | 1373,4                       |   | 12920,1                    | 6704,7                       |
|   | <b>Olmalig</b>             |                              | <b>Zangjota</b>   |                            |                              |
|   | <b>Sanoat mahsulotlari</b> | <b>Iste'mol mahsulotlari</b> |   | <b>Sanoat mahsulotlari</b> | <b>Iste'mol mahsulotlari</b> |
|   | 13196,1                    | 2908,4                       |   | 10975,8                    | 3759,9                       |
|   | <b>Angren</b>              |                              | <b>Qibray</b>   |                            |                              |
|  | <b>Sanoat mahsulotlari</b> | <b>Iste'mol mahsulotlari</b> |  | <b>Sanoat mahsulotlari</b> | <b>Iste'mol mahsulotlari</b> |
|   | 39778,7                    | 14906,2                      |   | 3185,5                     | 1094,0                       |
|   | <b>Ohangaron</b>           |                              | <b>Quy Chirchiq</b>   |                            |                              |
|  | <b>Sanoat mahsulotlari</b> | <b>Iste'mol mahsulotlari</b> |  | <b>Sanoat mahsulotlari</b> | <b>Iste'mol mahsulotlari</b> |
|   | 40158,7                    | 1252,8                       |   | 1226,2                     | 1038,3                       |
|   | <b>Bekobod</b>             |                              | <b>Parkent</b>  |                            |                              |
|  | <b>Sanoat mahsulotlari</b> | <b>Iste'mol mahsulotlari</b> |  | <b>Sanoat mahsulotlari</b> | <b>Iste'mol mahsulotlari</b> |
|   | 35383,2                    | 4711,3                       |   | 2616,9                     | 1508,5                       |
|   | <b>Chirchiq</b>            |                              | <b>Piskent</b>  |                            |                              |
|  | <b>Sanoat mahsulotlari</b> | <b>Iste'mol mahsulotlari</b> |  | <b>Sanoat mahsulotlari</b> | <b>Iste'mol mahsulotlari</b> |
|   | 4678,6                     | 2894,6                       |   | 2500,9                     | 1511,8                       |
|   | <b>Yangiyo'l</b>           |                              | <b>O'rta Chirchiq</b>   |                            |                              |
|  | <b>Sanoat mahsulotlari</b> | <b>Iste'mol mahsulotlari</b> |  | <b>Sanoat mahsulotlari</b> | <b>Iste'mol mahsulotlari</b> |
|   | 3410,6                     | 2545,4                       |   | 2095,1                     | 1092,7                       |
|   | <b>Oqqo'rg'on</b>          |                              | <b>Chinoz</b>   |                            |                              |

|   |                               |                                 |   |                               |                                 |
|---|-------------------------------|---------------------------------|---|-------------------------------|---------------------------------|
|  | Sanoat mahsulotlari<br>2176,7 | Iste'mol mahsulotlari<br>762,8  |  | Sanoat mahsulotlari<br>4489,8 | Iste'mol mahsulotlari<br>1933,6 |
| <b>Ohangaron</b>  |                               |                                 | <b>Yuqori Chirchiq</b>  |                               |                                 |
|  | Sanoat mahsulotlari<br>1416,6 | Iste'mol mahsulotlari<br>508,4  |  | Sanoat mahsulotlari<br>4288,9 | Iste'mol mahsulotlari<br>3034,3 |
| <b>Bekobod</b>  |                               |                                 | <b>Toshkent</b>   |                               |                                 |
|  | Sanoat mahsulotlari<br>3900,4 | Iste'mol mahsulotlari<br>1360,0 |  | Sanoat mahsulotlari<br>3359,6 | Iste'mol mahsulotlari<br>1785,5 |
| <b>Bo'stonliq</b>   |                               |                                 | <b>Yangiyo'l</b>  |                               |                                 |

### Sanoat mahsulotlari ishlab chiqarishda kichik biznesning ulushi

2021- yilning yanvar-iyun oylarida, %da

Hisobot davrida kichik tadbirkorlik subyektlari tomonidan 5945,2 mlrd. so'mlik sanoat mahsuloti ishlab chiqarilib, uning umumiy ishlab chiqarish hajmidagi ulushi 16,2 %ni tashkil etdi.

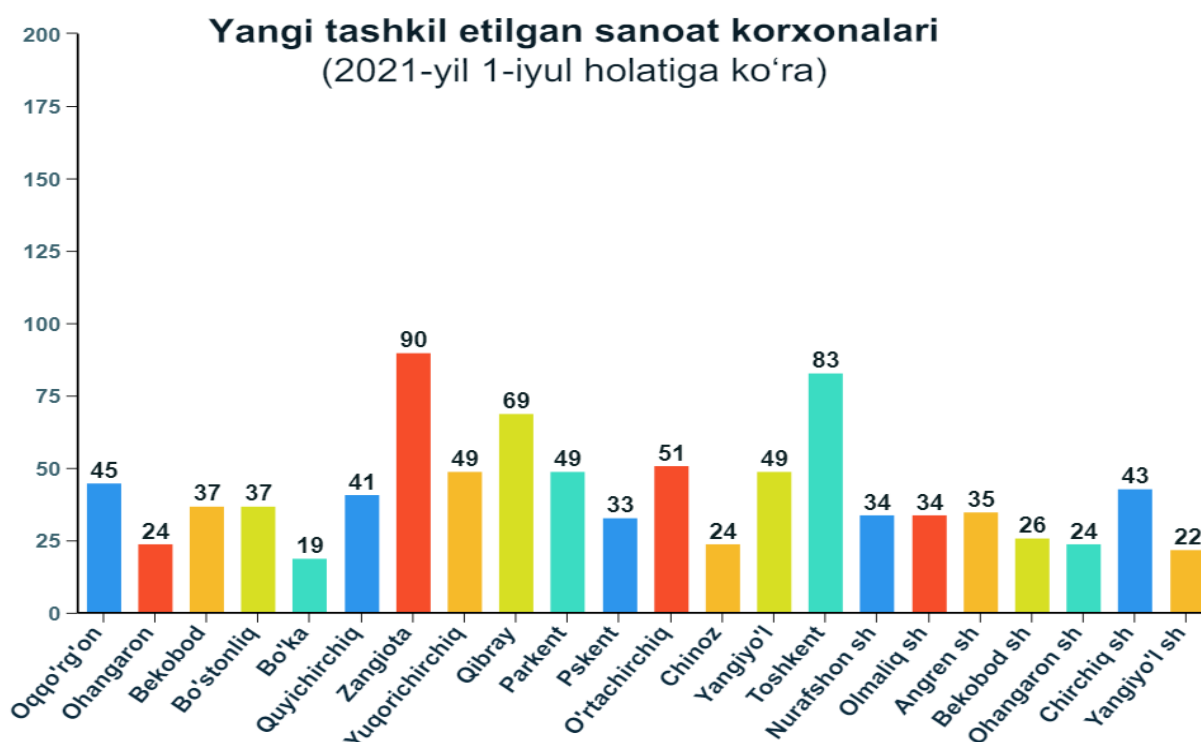


Hududlar kesimida kichik biznesning sanoat mahsulotlari ishlab chiqarishdagi eng yuqori ulushi Tjshkent (jami sanoat mahsulotlari ishlab chiqarishdagi ulushi (65,6 %), Parkent (76,1%), Chinoz (52,9 %), Ohangaron (77,1 %) tumanlarida kuzatildi.

Hududlar kesimida sanoat mahsulotlari ishlab chiqarish hajmida kichik biznes subyektlarining ulushi tahlili shuni ko'rsatdiki, Olmaliq (1,7 %), Bekobod (2,5 %) va Chirchiq (19,7 %) shaharlarida sanoat ishlab chiqarish hajmidagi kichik biznes subyektlari ulushining kamligini, mazkur hududlarda joylashgan yirik sanoat korxonalarining ishlab chiqarish hajmlari yuqori ekanligi bilan izohlash mumkin.

**Viloyatda faoliyat ko'rsatayotgan va yangi tashkil etilgan sanoat korxonalari**  
(2021-yil 1-iyul holatiga ko'ra)

Bugungi kunda viloyatda 9214 ta sanoat korxonalarini faoliyat ko'rsatmoqda, shundan 1312 tasi (ro'yxatdan o'tgan korxonalar umumiy sonining 14,2%) Zangiota tumaniga, 845 tasi (10,3 %) Qibray tumaniga, 802 tasi (8,7 %) Toshkent tumaniga, 460 tasi (5,0 %) Chirchiq shahriga, 463 tasi (5,0 %) Angren shahriga to'g'ri kelmoqda.



2021-yilning yanvar-iyun oylarida viloyatda 918 ta yangi sanoat korxonalarini tashkil etildi, shulardan 69 tasi (jami yangi tashkil etilgan sanoat korxonalarini hajmidagi ulushi 7,5 %) Qibray tumanida, 90 tasi (9,8 %) Zangiota tumanida, 83 tasi (9,0%) Toshkent tumanida, 49 tasi (5,3 %) Yangiyo'l tumanida, 49 tasi (5,3 %) Yuqori Chirchiq tumanida tashkil etildi.

## Tayyor mahsulotlar, butlovchi qismlar va materiallar ishlab chiqarishni mahalliyashtirish dasturining amalga oshirilishi

Viloyatda sanoat mahsulotlari ishlab chiqarishning yuqori o'sish sur'atlariga erishishda tayyor mahsulotlar, butlovchi qismlar va materiallar ishlab chiqarishni mahalliyashtirish Dasturining amalga oshirilishi ham o'z ta'sirini ko'rsatdi. Mazkur dastur doirasida kiritilgan 310 ta loyiha bo'yicha 1,186 trln. so'mlik mahsulotlar ishlab chiqarildi. Mahalliyashtirish dasturi doirasida ishlab chiqarilgan mahsulotlardan 16,3 mln. AQSh dollari miqdorida eksport qilindi.

Mahalliyashtirish dasturi doirasida 2021- yilning yanvar-iyun oylarida 430 ta yangi ish o'rinlari yaratildi, o'tgan yilning mos davri bilan taqqoslaganda yangi tashkil etilgan ish o'rinlari soni 32,3 %ga oshgan. Shu bilan birga, 2020- yilning yanvar-iyun oylariga nisbatan mahalliyashtirilgan mahsulotlar eksporti hajmining kamayganligi kuzatildi.

### Tayyor mahsulotlar, butlovchi qismlar va materiallar ishlab chiqarishni mahalliyashtirish Dasturining asosiy ko'rsatkichlari

